

1 Leggi la parola e segna con una X l'immagine corrispondente.

CANE



PALLA



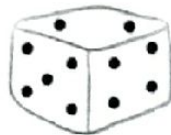
PECORA



CAPPELLO



ZAINO



FOGLIA



RAGNO



SEDIA



UN PICCOLO MOSTRO

Nella famiglia Mostro è arrivato un tenero mostruoso bebè: due occhietti orribili, un nasino disgustoso, una boccaccia orrenda.

La sorella gli insegna a fare le boccacce e a ringhiare, suo fratello a strappare e a rompere ogni cosa.

– È un perfetto piccolo Mostro! – dicono orgogliosi i genitori.

Alla festa del suo primo compleanno partecipano tutti i parenti.

– Su, da bravo, facci una bella boccaccia – gli dice mamma Mostro.

Piccolo Mostro storce il suo orribile naso, strizza i suoi orribili occhietti e fa... un bellissimo sorriso!

– No, nooo, noooo – urlano mamma e papà Mostro.




– Che vergogna! – esclamano i parenti.

– Un perfetto piccolo Mostro non può sorridere!

Judy Hindley



1 Osserva le scene. Quale manca?



• Segna con una X l'immagine giusta per completare la storia.



2 Indica con una X la risposta corretta.

1. Chi è arrivato nella famiglia Mostro?

- A. Un cagnolino mostruoso di nome Mostrokan
- B. La signora Mostrilla de' Mostrillis
- C. Un tenero mostruoso bebè: Piccolo Mostro

2. Che cosa gli insegna il fratello?

- A. A strappare e rompere ogni cosa
- B. A fare le boccacce
- C. A mangiare topi e rospi

3. Perché i genitori organizzano una festa?

- A. Per festeggiare il compleanno del papà
- B. Per festeggiare il matrimonio della zia
- C. Per festeggiare il primo compleanno di Piccolo Mostro

4. Che cosa fa di sconveniente Piccolo Mostro?

- A. Fa cadere la torta
- B. Sorride
- C. Dice le parolacce

5. Leggi la frase: "Nella famiglia Mostro è arrivato un tenero mostruoso bebè". Quali sono le qualità del bebè?

- A. È tenero e mostruoso
- B. È arrivato
- C. Non ha qualità

6. Leggi la frase: "Piccolo Mostro storce il suo orribile naso, strizza i suoi orribili occhietti e fa... un bellissimo sorriso!". Quanti articoli ci sono?

- A. 1
- B. 3
- C. 2

7. "Bebè, sorella, fratello, mamma, papà" sono nomi di...

- A. animale
- B. cosa
- C. persona

1 Osserva l'illustrazione, riordina la frase e riscrivila.

1.



ROSPO • IL • MOSTRO • MANGIA • IL

2.



LA • BIMBA • SMORFIE • LE • FRATELLO •
FA • AL

3.



TORTA • SULLA • BIMBO • CANDELINA •
SPEGNE • LA • IL

4.




BIMBO • PER • FELICE • I • REGALI •
È • IL

1 Osserva il disegno e scrivi accanto la parola giusta, poi dividila in sillabe.




GNOMO
GNO-MO




.....
.....



.....
.....



.....
.....




.....
.....




.....
.....


2 Cancella con una X la parola scritta in modo sbagliato.



ACQUA
 AQQUA



CIAMBELLA
 CAMBELA




CUORE
 QUORE



MAGO
 MAGHO



MAGLETA
 MAGLIETTA



CIGNIO
 CIGNO

Ogni indumento... nel giusto armadio

- ① - Leggi ad alta voce e trascrivi rispettando la classificazione indicata.

| | | | | | |
|---------|------------|----------|----------|------------|------------|
| camicia | | cravatta | maglione | maglietta | |
| gonna | pantaloni | | sciarpa | guanti | canottiera |
| giacca | camicietta | abito | bermuda | calzettoni | |

Indumenti...
... senza doppie!

Indumenti...
... con una doppia!

The image shows two wardrobes. The left wardrobe is labeled 'Indumenti... senza doppie!' and the right one is labeled 'Indumenti... con una doppia!'. Both wardrobes have several horizontal dashed lines for writing.